



Sitzkomfort Standard

Sitzkissen: Taschendeferkern mit Kaltschaumabdeckung und oben liegender, gekammerter Latex- / Federschüttung (mittelfest)

Rückenkissen: PUR-Schaumkissen mit oben liegender, gekammerter Schüttung aus Soft-PUR-Schaumstäbchen, -Fasern und Daunen (mittelfest)

Sitzkissen optional gegen Aufpreis: supersoft "Tube": Schaumtubes mit Kaltschaumabdeckung

Sitzkissen optional ohne Aufpreis: -Federkern mit Kaltschaumauflage und Fillabdeckung (fest)
 - PUR-Schaumkissen mit oben liegender, gekammerter Latex- / Federschüttung (soft)
 - Kaltschaum in Sandwichaufbau (mittelfest)

Rückenkissen optional ohne Aufpreis: - Kaltschaum mit Fillabdeckung (fest)
 - gekammertes Kissen mit Füllung aus Soft-PUR-Schaumstäbchen und -Fasern (soft)

Gestell: Vollholzgestell ohne Spanplatte. Fachgerecht verdübelt und verleimt

Fußabschluss: Standard: Metallfuß Chrom oval 14 cm hoch

 Optional ohne Aufpreis: Buchenholzfuß quadratisch Nussbaum gebeizt
 Buchenholzfuß quadratisch Wenge gebeizt
 Buchenholzfuß quadratisch schwarz lackiert
 Metallfuß matt Winkel 125 (nur in 14 cm erhältlich)











 Optional gegen Aufpreis: Metallkufe schmal satiniert
 Metallkufe Chrom oval
 Drehkreuz gebürstet (für Sessel)

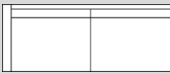
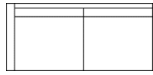
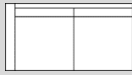
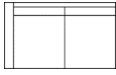
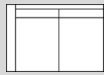





 Alle Fußabschlüsse optional gegen Aufpreis auch in Höhe 17 cm erhältlich.

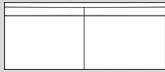









Armlehnen: Standard: 13 cm breit





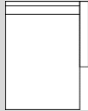

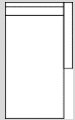



 Optional gegen Aufpreis: 20 cm breit
 absenkbar
 mit Klappauszug











Typenplan Oliver Conrad Oberkassel I


<u>Einzeltypen</u>	<u>Breite</u>	<u>Höhe</u>	<u>Tiefe</u>	<u>Sitzhöhe</u>	
Sofa 246	246	84	94	42	
Sofa 216	216	84	94	42	
Sofa 186	186	84	94	42	
Sofa 166	166	84	94	42	
Sofa 146	146	84	94	42	
Sessel 121	121	84	94	42	
Sessel 106	106	84	94	42	
Sessel 96	96	84	94	42	
Sessel 86	86	84	94	42	
Sessel small	75	81	82	42	

<u>Einzeltypen</u>	<u>Breite</u>	<u>Höhe</u>	<u>Tiefe</u>	<u>Sitzhöhe</u>	
Schenkel 233	233	84	94	42	
Schenkel 203	203	84	94	42	
Schenkel 173	173	84	94	42	
Schenkel 153	153	84	94	42	
Schenkel 133	133	84	94	42	
Schenkel 123	123	84	94	42	
Schenkel 108	108	84	94	42	
Schenkel 93	93	84	94	42	
Schenkel 83	83	84	94	42	
Schenkel 73	73	84	94	42	

<u>Einzeltypen</u>	<u>Breite</u>	<u>Höhe</u>	<u>Tiefe</u>	<u>Sitzhöhe</u>	
Zwischenelement 220	220	84	94	42	
Zwischenelement 190	190	84	94	42	
Zwischenelement 160	160	84	94	42	
Zwischenelement 140	140	84	94	42	
Zwischenelement 120	120	84	94	42	
Zwischenelement 110	110	84	94	42	
Zwischenelement 95	95	84	94	42	
Zwischenelement 80	80	84	94	42	
Zwischenelement 70	70	84	94	42	
Zwischenelement 60	60	84	94	42	

<u>Einzeltypen</u>	<u>Breite</u>	<u>Höhe</u>	<u>Tiefe</u>	<u>Sitzhöhe</u>	
Anstellelement 193	193	84	94	42	
Anstellelement 163	163	84	94	42	
Anstellelement 143	143	84	94	42	
Anstellelement 123	123	84	94	42	
Longchair 113 x 154	113	84	154	42	
Longchair 93 x 184	93	84	184	42	
Longchair 93 x 164	93	84	164	42	
XXL Longchair 123 x 210	123	84	210	42	
XXL Longchair 123 x 180	123	84	180	42	
Spitzecke	92	84	92	42	

<u>Einzeltypen</u>	<u>Breite</u>	<u>Höhe</u>	<u>Tiefe</u>	<u>Sitzhöhe</u>	
Ecksofa 255	255	84	94	42	
Ecksofa 225	225	84	94	42	
Ecksofa 195	195	84	94	42	
Hocker 110	110	42	60	42	
Hocker 95	95	42	60	42	
Hocker 80	80	42	60	42	
Hocker 70	70	42	60	42	
Hocker 60	60	42	60	42	
Nackenkissen mit Metallhalter neigungsverstellbar	60	21	14		
Armlehnenkissen	50	10	50		

<u>Einzeltypen</u>	<u>Breite</u>	<u>Höhe</u>	<u>Tiefe</u>	<u>Sitzhöhe</u>	
Aktionssofa 230 (inklusive Armlehnen 20 cm breit bodennah)	230	84	94	42	
Aktionssofa 200 (inklusive Armlehnen 20 cm breit bodennah)	200	84	94	42	